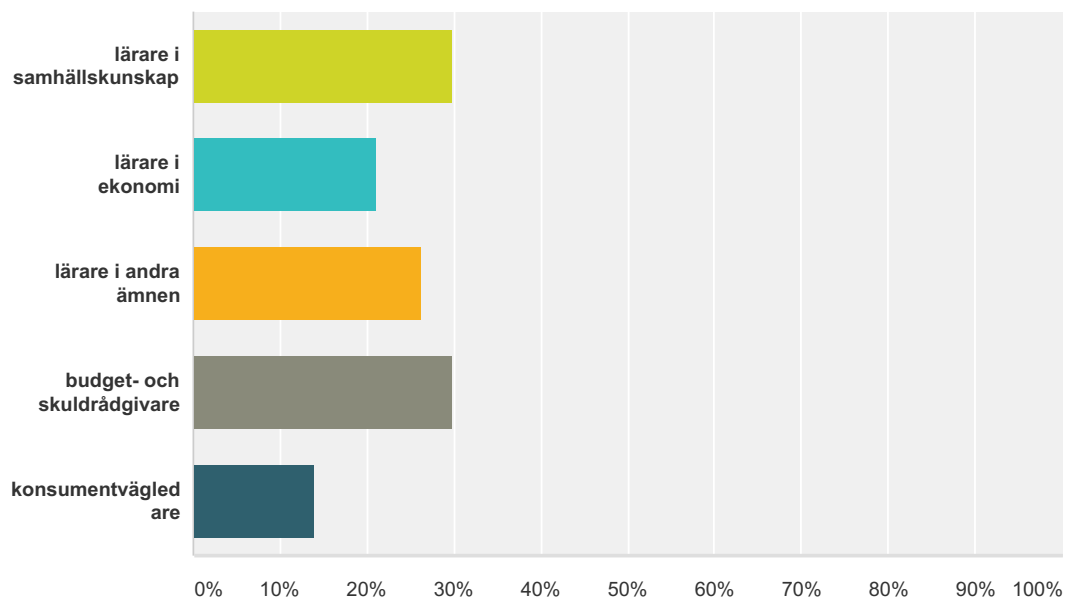


Q1 Jag är

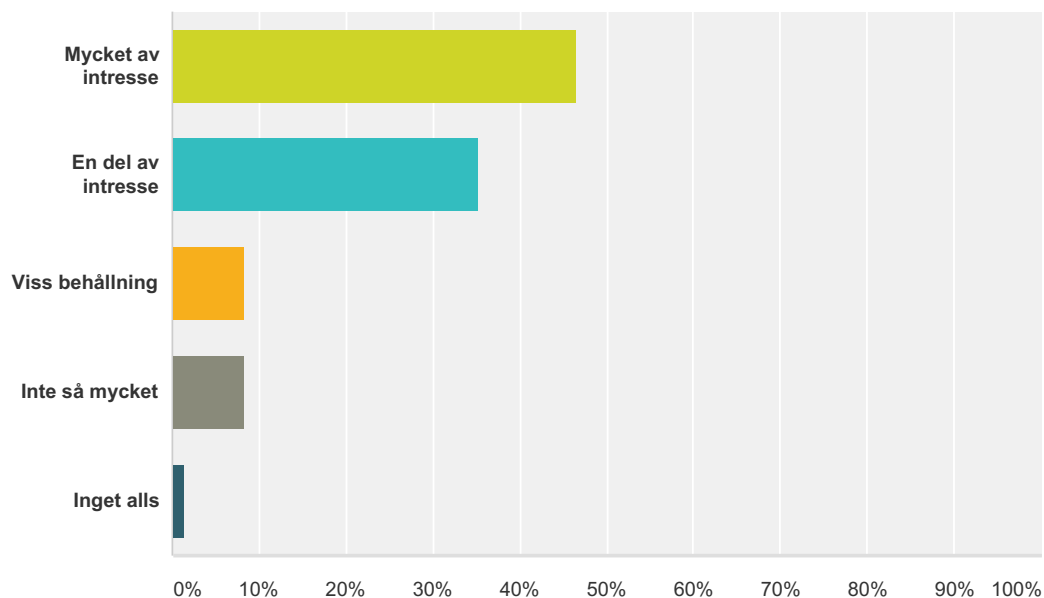
Svarade: 57 Hoppade över: 16



| Svarsval | Svar |
|----------------------------------|-----------|
| lärare i samhällskunskap | 29,82% 17 |
| lärare i ekonomi | 21,05% 12 |
| lärare i andra ämnen | 26,32% 15 |
| budget- och skuldrådgivare | 29,82% 17 |
| konsumentvägledare | 14,04% 8 |
| Totalt antal svarande: 57 | |

Q2 Seminariet gav i sin helhet:

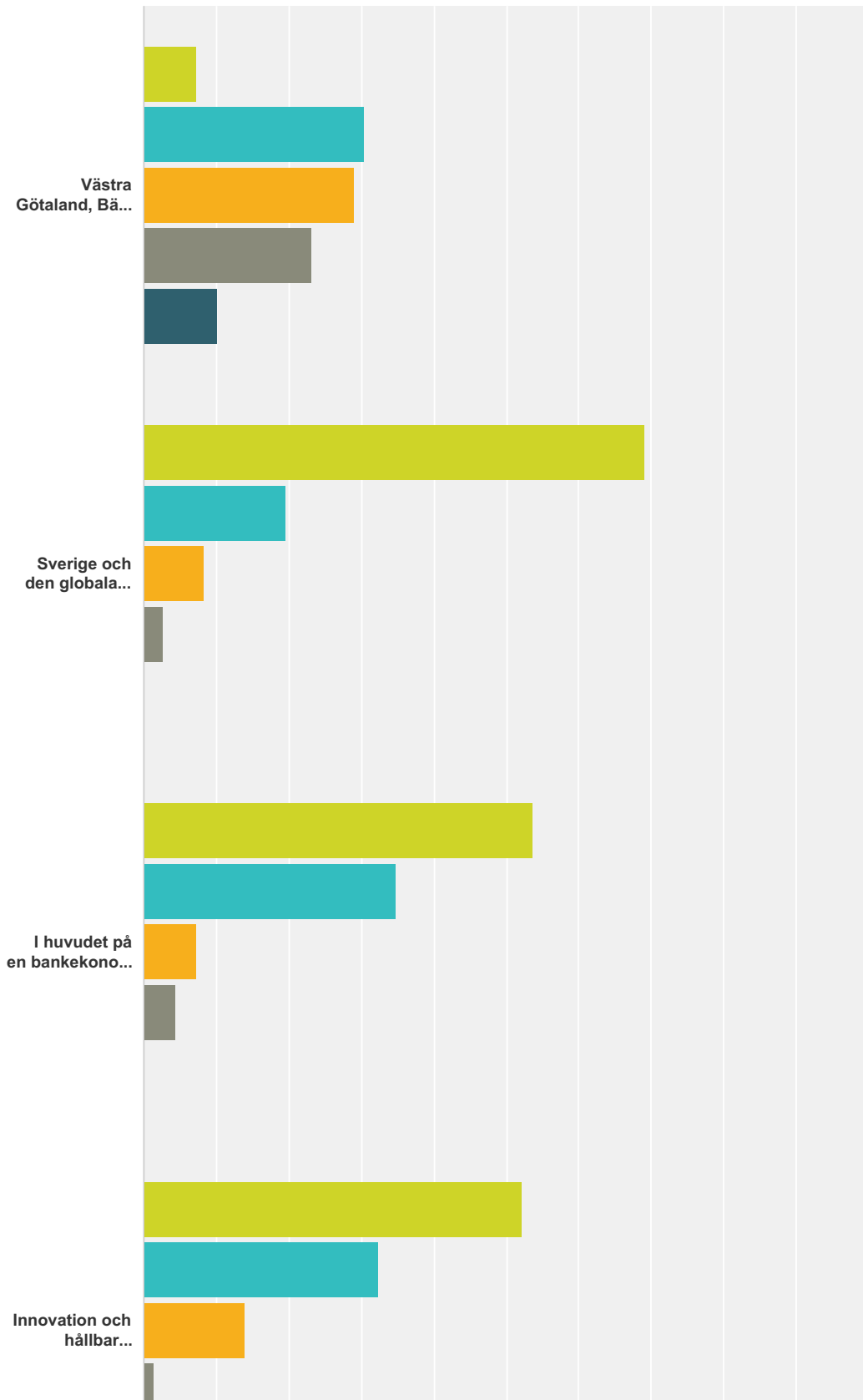
Svarade: 71 Hoppade över: 2



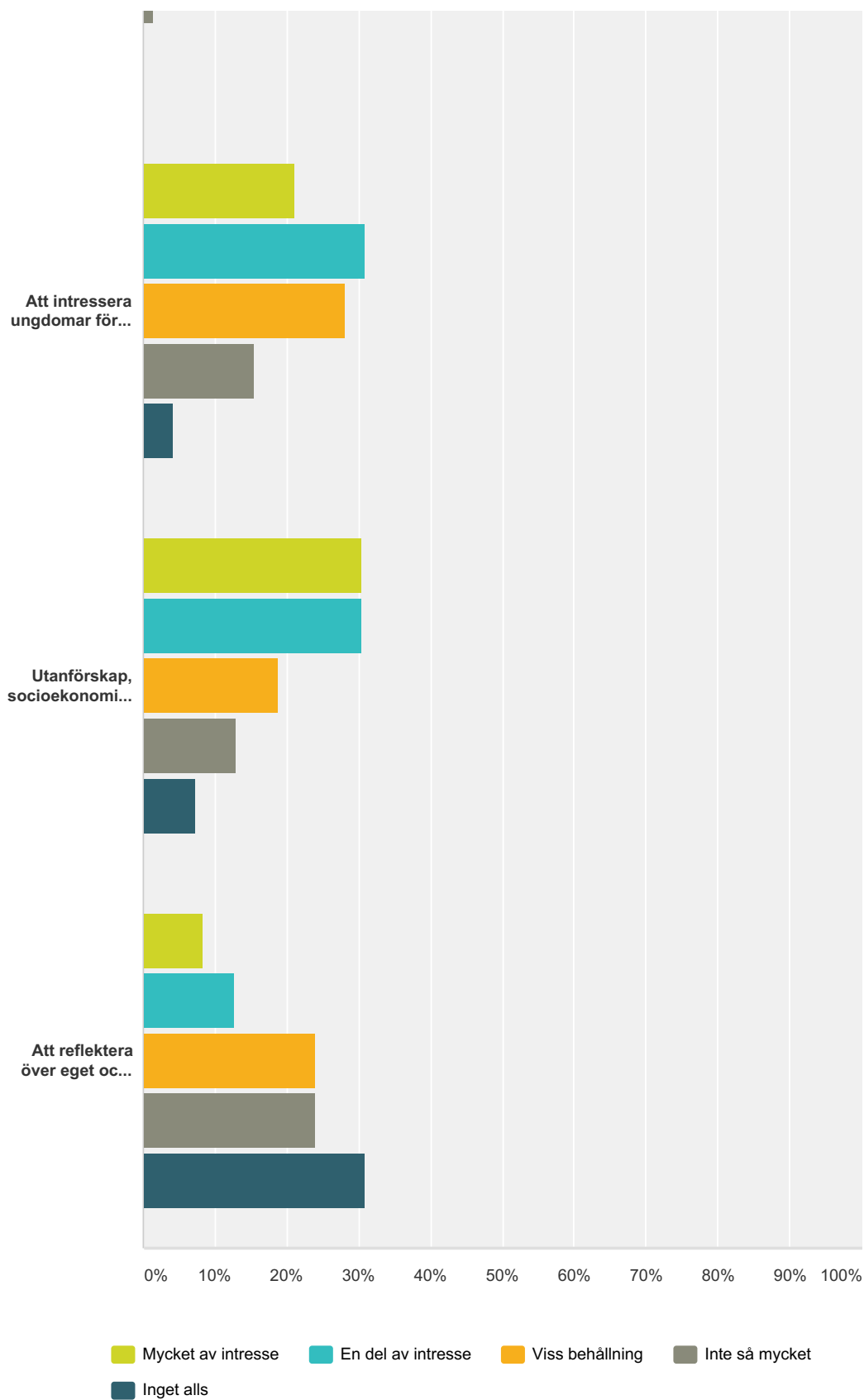
| Svarsval | Svar | Antal |
|--------------------|--------|-----------|
| Mycket av intresse | 46,48% | 33 |
| En del av intresse | 35,21% | 25 |
| Viss behållning | 8,45% | 6 |
| Inte så mycket | 8,45% | 6 |
| Inget alls | 1,41% | 1 |
| Totalt | | 71 |

Q3 Av de gemensamma programpunkterna fick jag ut från:

Svarade: 72 Hoppade över: 1



Utvärdering av Gilla Din Ekonomi i Göteborg 2015-04-16



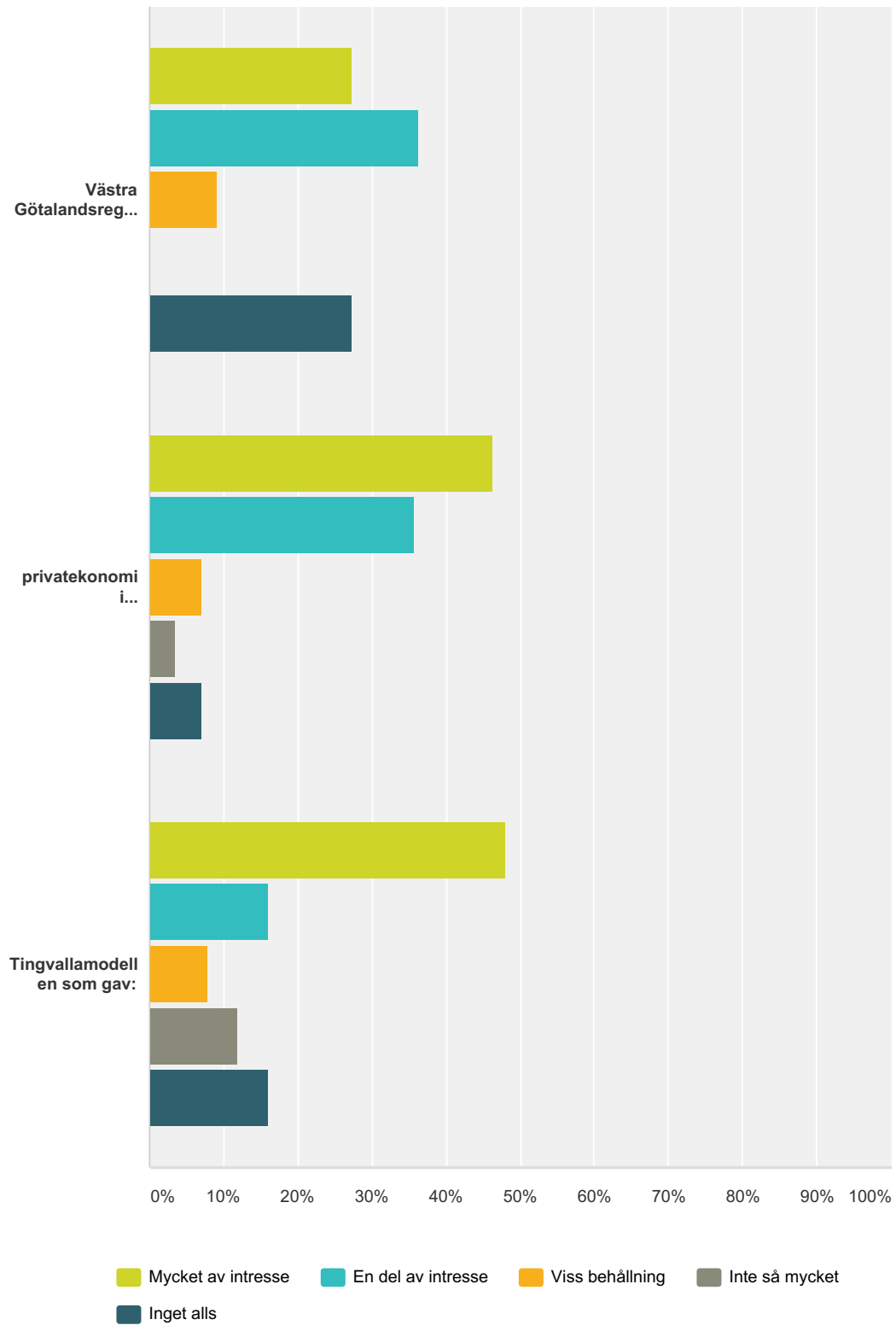
| | Mycket av intresse | En del av intresse | Viss behållning | Inte så mycket | Inget alls | Totalt |
|--|--------------------|--------------------|-----------------|----------------|------------|--------|
|--|--------------------|--------------------|-----------------|----------------|------------|--------|

Utvärdering av Gilla Din Ekonomi i Göteborg 2015-04-16

| | | | | | | |
|---|---------------------|---------------------|---------------------|---------------------|---------------------|----|
| Västra Götaland, Bäst i Sverige (Johnny Magnusson) | 7,25% 5 | 30,43% 21 | 28,99% 20 | 23,19% 16 | 10,14% 7 | 69 |
| Sverige och den globala ekonomin (Claes Hemberg) | 69,01% 49 | 19,72% 14 | 8,45% 6 | 2,82% 2 | 0,00% 0 | 71 |
| I huvudet på en bankekonom (Arturo Arques) | 53,62% 37 | 34,78% 24 | 7,25% 5 | 4,35% 3 | 0,00% 0 | 69 |
| Innovation och hållbar utveckling (Henrik Berglund och Marcus Linder) | 52,11% 37 | 32,39% 23 | 14,08% 10 | 1,41% 1 | 0,00% 0 | 71 |
| Att intressera ungdomar för ekonomiska beslut (Jeanette Hauff) | 21,13% 15 | 30,99% 22 | 28,17% 20 | 15,49% 11 | 4,23% 3 | 71 |
| Utanförskap, socioekonomi och folkhälsa (Maria Magnusson) | 30,43% 21 | 30,43% 21 | 18,84% 13 | 13,04% 9 | 7,25% 5 | 69 |
| Att reflektera över eget och andras beteende (Amelie Gamble) | 8,45% 6 | 12,68% 9 | 23,94% 17 | 23,94% 17 | 30,99% 22 | 71 |

Q4 Jag deltog i miniseminarier om

Svarade: 60 Hoppade över: 13



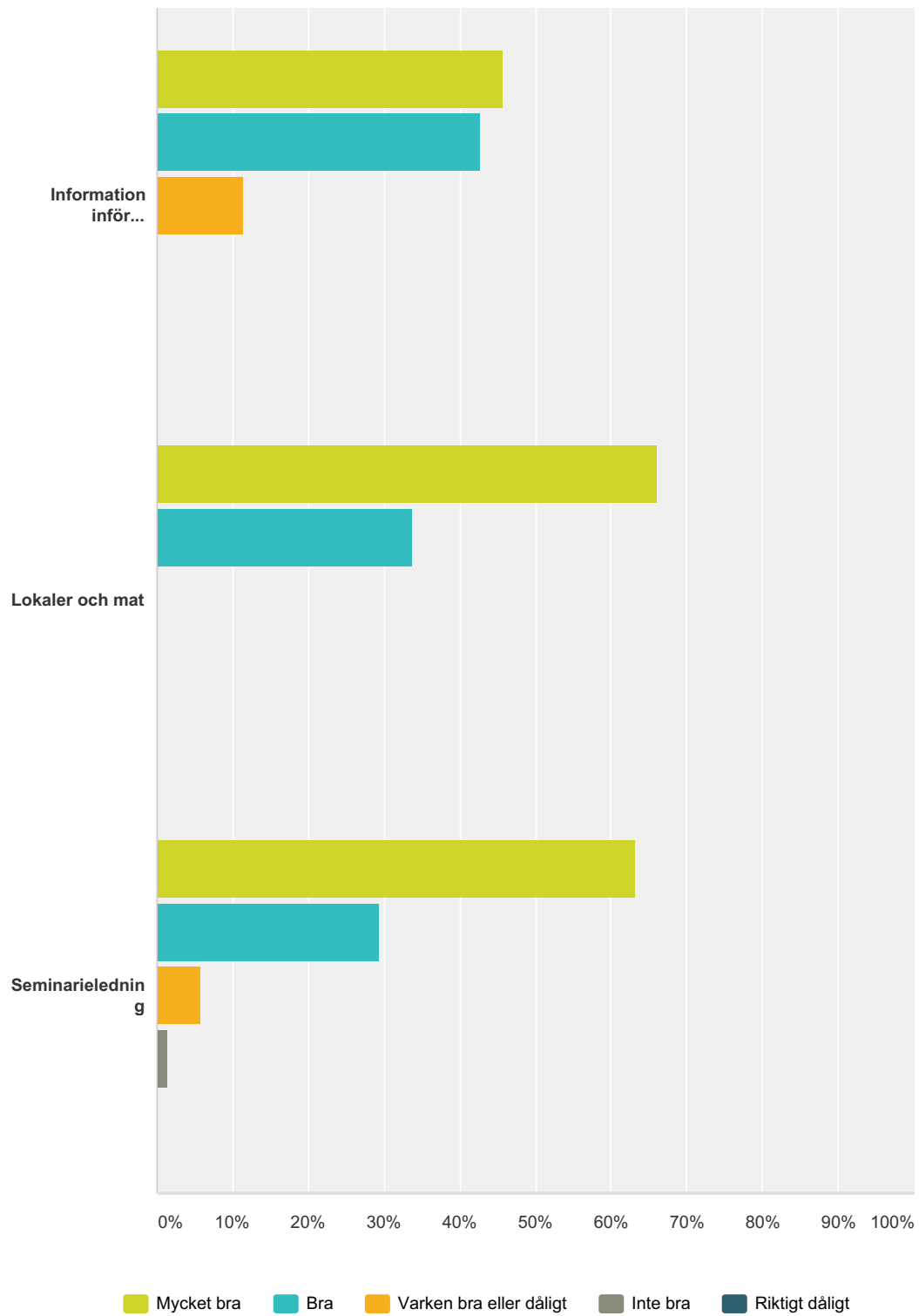
| | Mycket av intresse | En del av intresse | Viss behållning | Inte så mycket | Inget alls | Totalt antal svarade |
|--|--------------------|--------------------|-----------------|----------------|------------|----------------------|
|--|--------------------|--------------------|-----------------|----------------|------------|----------------------|

Utvärdering av Gilla Din Ekonomi i Göteborg 2015-04-16

| | | | | | | |
|--|---------------------|---------------------|-------------------|--------------------|--------------------|----|
| Västra Götalandsregionen som gav: | 27,27% 3 | 36,36% 4 | 9,09% 1 | 0,00% 0 | 27,27% 3 | 11 |
| privatekonomi i gymnasieklasser som gav: | 46,43% 13 | 35,71% 10 | 7,14% 2 | 3,57% 1 | 7,14% 2 | 28 |
| Tingvallamodellen som gav: | 48,00% 12 | 16,00% 4 | 8,00% 2 | 12,00% 3 | 16,00% 4 | 25 |

Q5 Mitt allmänna intryck var följande när det gäller:

Svarade: 71 Hoppade över: 2



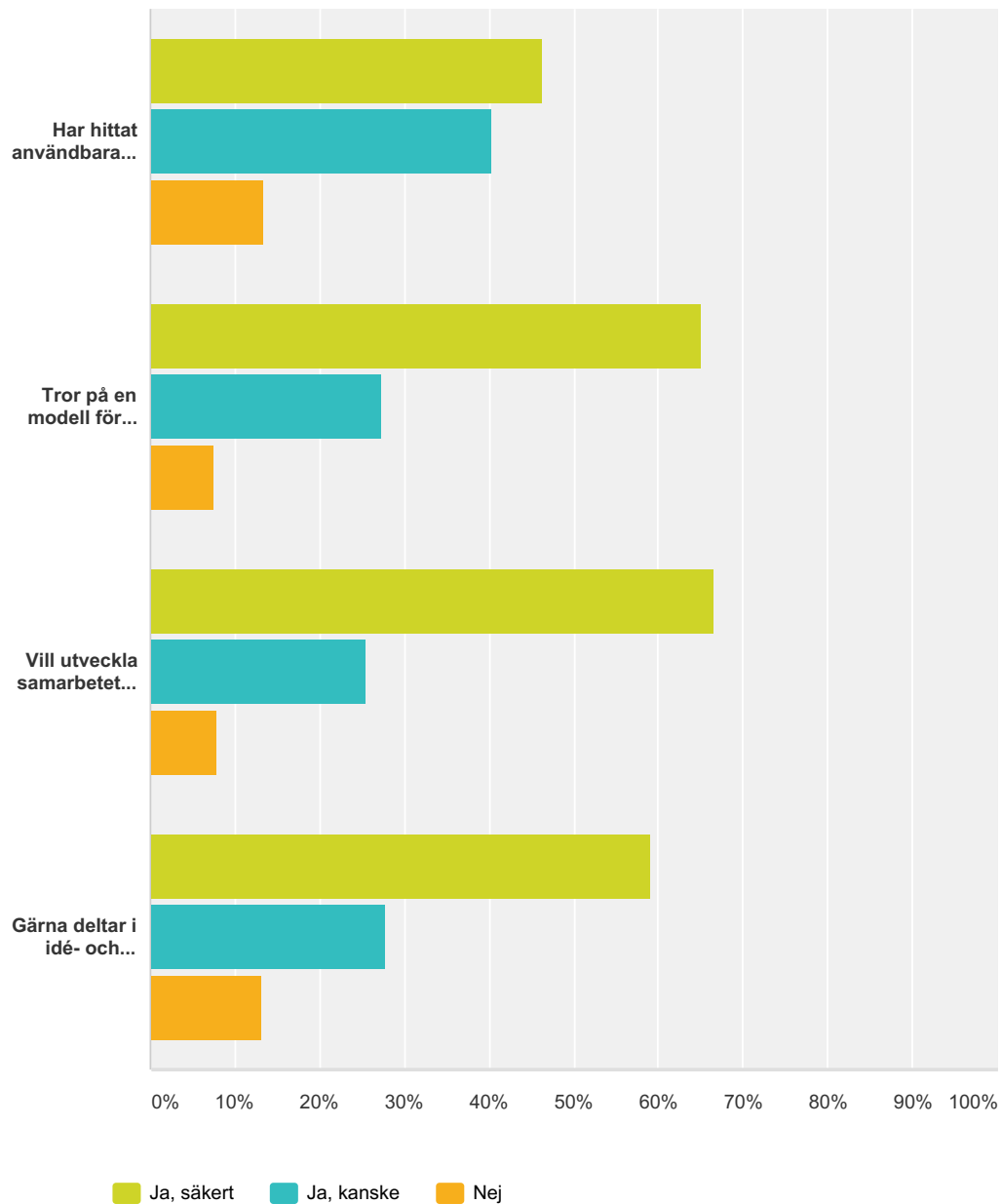
| | Mycket bra | Bra | Varken bra eller dåligt | Inte bra | Riktigt dåligt | Totalt |
|--|------------|-----|-------------------------|----------|----------------|--------|
|--|------------|-----|-------------------------|----------|----------------|--------|

Utvärdering av Gilla Din Ekonomi i Göteborg 2015-04-16

| | | | | | | |
|------------------------------|---------------------|---------------------|--------------------|-------------------|-------------------|----|
| Information inför seminariet | 45,71% 32 | 42,86% 30 | 11,43% 8 | 0,00% 0 | 0,00% 0 | 70 |
| Lokaler och mat | 66,20% 47 | 33,80% 24 | 0,00% 0 | 0,00% 0 | 0,00% 0 | 71 |
| Seminarieledning | 63,24% 43 | 29,41% 20 | 5,88% 4 | 1,47% 1 | 0,00% 0 | 68 |

Q6 Mina slutsatser inför mitt/vårt fortsatta arbete med ekonomi i skolan är att jag/vi:

Svarade: 70 Hoppade över: 3



| | Ja, säkert | Ja, kanske | Nej | Totalt |
|---|--------------|--------------|-------------|--------|
| Har hittat användbara idéer/verktyg/metoder som kan utvecklas | 46,27% 31 | 40,30% 27 | 13,43% 9 | 67 |
| Tror på en modell för tematiskt och ämnesintegrerat arbete | 65,15% 43 | 27,27% 18 | 7,58% 5 | 66 |
| Vill utveckla samarbetet mellan skolan och lokala partners | 66,67% 42 | 25,40% 16 | 7,94% 5 | 63 |
| Gärna deltar i idé- och erfarenhetsutbyte mellan skolor | 59,02% 36 | 27,87% 17 | 13,11% 8 | 61 |

Q7 Övriga ev synpunkter (t ex något du saknade eller något som du tycker att skolan eller nätverket Gilla Din Ekonomi borde tänka på).

Svarade: 15 Hoppade över: 58